



Becher Fang Spiel

Anleitung



1. Ihr braucht ein quadratisches Blatt mit gleich langen Seiten. Das Blatt faltet ihr Diagonal zur anderen Ecke hinüber. Die Lange Seite vom Dreieck muss nach unten zeigen.




2. Die andere Ecke diagonal Falten. Es ist wichtig, dass die obere Kante der gefalteten Ecke gleich zu der unteren Kante ist.



3. Jetzt das obere Papier nach unten falten. Den Becher umdrehen und die andere Spitze nach unten falten.



4. Den Becher ein wenig auffalten, eine Kordel durch eine Lochperle fädeln und an eine Ecke des Bechers fest tackern.



Wir wünschen euch viel Spaß und Erfolg beim Nachbasteln und Spielen

Euer Kita-Team